

Siverfox Four etujarrulevyn vaihto

KMJCFXOSA0145

Ohjeaika: 16 min.

Tarvittavat työkalut:

- Koroke
- Kuusiokoloavain 6 mm
- Räikkä ja hylsy 22 mm, 19 mm, 10 mm




Nosta laitteen etupää korokkeelle.




Irrota etupyörän kiinnitysmutterit.
(hylsy 19 mm).



Ota etupyörä pois.



Irrota etujarrusatulan kiinnikkeen
kiinnitysmutterit. (hylsy 10 mm).




Nosta etujarrusatula kiinnikkeineen sivuun.



Irrota etupyörän navan kiinnitysmutteri.
(hylsy 22 mm).



Ota etupyörän napa pois.



Irrota etujarrulevyä etupyörän navassa
kiinni pitävät kiinnityspultit.
(kuusiokoloavain 6 mm).



Ota jarrulevy pois.

Uuden osan asennus käänteisessä järjestyksessä.